



CHIBA KENDO

新 | 公式大会参加申込マニュアル



目次

1. 申し込みから大会当日までの手続きの流れ
2. 申込ファイルのダウンロード方法
3. 申込ファイルの作成方法(1) 団体戦編
4. 申込ファイルの作成方法(2) 個人戦編
5. WEBデータ登録の方法
6. 選手変更届の作成方法 (団体戦)
7. 選手追加届の作成方法 (団体戦)
8. 監督変更届の作成方法 (団体戦・個人戦)
9. 代理監督変更届・代理監督追加届の作成方法 (個人戦)
10. WEBオーダー登録の方法



1. 申し込みから大会当日までの手続きの流れ

1 大会要項の公開

大会実施日の約1か月前

各公式戦の約1か月前にHPにて大会要項が公開されます。

2 申込用紙のダウンロード

大会要項公開と同時にダウンロード可能

団体戦、個人戦共に大会の参加申込書のエクセルデータをダウンロードします。

3 参加申込書の作成

出場選手を確定次第

団体戦、個人戦共に出場選手が決まり次第、参加申込書を作成します。

4 WEBデータ登録・参加申込書原本郵送

各申し込み締め切り日まで

(1)WEBデータ登録 → 作成した参加申込書のエクセルファイルをHP上で登録します。
(2)参加申込書原本郵送 → 印刷をして校長職印を押印のうえ、事務局まで郵送します。
団体戦個人戦共に、(1)(2)両方の作業が完了することで、大会参加の申し込みが成立します。
いずれか一方だけでは申し込みが成立しませんのでご注意ください。

5 組み合わせ抽選結果の公開

組み合わせ抽選会議終了次第

HP上に組み合わせ結果が公開されます。

6 選手変更届・選手追加届・監督変更届等の作成

オーダー作成前まで

団体戦 → 「選手変更届」「選手追加届」「監督変更届」が必要な場合には作成します。
個人戦 → 「監督変更届」「代理監督変更届」「代理監督追加届」が必要な場合には作成します。
提出は大会当日の朝、受付時に提出してください。

7 男子団体戦WEBオーダー登録

男子団体戦前日 21:00まで

男子団体戦のオーダーデータを作成し、HP上でWEBオーダー登録を行う。

8 女子団体戦WEBオーダー登録

女子団体戦前日 21:00まで

女子団体戦のオーダーデータを作成し、HP上でWEBオーダー登録を行う。

9 選手変更届・選手追加届・監督変更届等の提出

各試合当日 朝の受付時

⑥で作成した書類に校長職印、顧問印を押印して、大会会場受付時に提出します。



2. 申込ファイルのダウンロード方法

🕒 作業時間目安：3分



大会要項と同時に公開されますので、要項と一緒にのタイミングでのダウンロードがお勧めです。



申込用紙のデータはエクセルファイルです。
大会に関する書類等のデータはすべてHP上に公開されますのでダウンロードしてご利用ください。

作業手順

1 高体連剣道専門部のHPにアクセスします

www.chibakoutairen-kendo.com にアクセスします。

検索エンジンで「千葉県高体連 剣道」と検索することも可能です。

2 部活動顧問ページにログインします

(1) トップページ中ほどにある **部活動顧問** ボタンをクリックします。

(2) 下記のパスワードを入力してログインします。

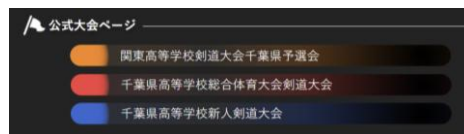
令和8年度パスワード

26chibakendo

3 各公式大会のページにアクセスします

該当の大会名の記されているボタンをクリックします。

※本マニュアルは関東予選を例に説明いたします。



4 各部門の申込ファイルをダウンロードします

(1) 必要な部門の申込用紙ボタンをクリックすると、
エクセルファイルが自動でPCにダウンロードされます。

(2) 選手の氏名で外字を使用する必要がある場合には、
「特殊文字作成依頼書」も併せてダウンロードします。



1つのエクセルファイル内に、男子と女子のデータをどちらも入力します。男子用と女子用とで2つのファイルをダウンロードする必要はありません。

5 ダウンロードしたファイルを確認します

PCのダウンロードフォルダに該当部門のエクセルファイルがダウンロードされているか確認します。それぞれファイル名は次のようになっています。

R8関予_団体_0000_〇〇〇〇高等学校.xlsx

R8関予_個人_0000_〇〇〇〇高等学校.xlsx



作業終了



3. 申込ファイルの作成方法(1) 団体戦編

🕒 作業時間目安：15分



大会要項に記載された申し込み締め切り日までに作業を行います。郵送での提出の必要があるため、期限に余裕をもった作業をお願いいたします。



団体戦申込ファイルは1つのエクセルファイル内に男女合わせてデータを作成します。男子と女子を別々のエクセルファイルで作成することはできません。

作業手順

1 ダウンロードしたエクセルファイルを開きます

R8関予_団体_0000_〇〇〇〇高等学校.xlsx

ファイル展開時に、画面上部に「保護ビュー」と表示される場合は、右側の **編集を有効にする(E)** をクリックしてから操作を行います。表示されない場合は操作不要です。

エクセルファイル内には、次の9つのシートが用意されています。

男子申込書	男子選手変更	男子選手追加	男子監督変更	WEBオーダー登録
女子申込書	女子選手変更	女子選手追加	女子監督変更	



このエクセルファイル内で各種書類を作成し、データを蓄積していきます。そのため、作成したエクセルファイルは削除せず大会終了時まで大切に保管してください。

2 申込書の必要事項の入力

男子申込書

女子申込書

- (1) 書類作成年月日 書類を作成した日付を入力します。
- (2) 学校名 プルダウンから選択してください。
- (3) 学校正式名称 自動で入力されますので作業不要です。
※正式名称が誤って表示される場合は事務局までご連絡ください。
- (4) 校長氏名 姓と名を分けて入力します。
- (5) 監督氏名 監督の氏名を選択してください。
- (6) 引率者 監督以外に大会に引率する職員を選択してください。

登録がある場合		登録がない場合	
	氏名	姓	名
監督氏名			
引率者			
引率者			
引率者			
引率者			

※「登録がある場合」のプルダウンに名前が表示されない場合は、「登録がない場合」の欄に姓と名を分けて入力してください。



【監督】 団体戦の試合時に、監督席に入ることのできる顧問や職員のことです。



【引率者】 監督以外に大会時に生徒の引率をする顧問や職員のことです。
原則として、引率者はアリーナや監督席に入ることできませんので、観客席等で試合を観覧してください。※大会役員を除く



監督1名のみで生徒を引率する場合には、引率者欄は空欄となります。重複して入力しないようご注意ください。

(7) 選手登録

大会に出場する選手の情報を入力してください。

順位は試合順（オーダー）とは関係ありませんので、各校強い順に任意の並びで登録してください。

選手登録							
順位	姓	名	生年月日			学年	段位
			平成	月	日		
1	高井	正巳	19	1	1	3	三
2	本間	博信	19	2	1	3	三
3	橋田	俊則	19	3	1	3	三
4	服部	照幸	20	4	1	2	二
5	森野	裕二	20	5	1	2	二
6	吉本	晋一	21	6	1	1	二
7	眞鍋	照雄	21	7	1	1	無

※部員名簿等のエクセルデータから貼り付けることも可能ですが、「姓」と「名」欄については横2列のセル結合がされているため、名簿等も同様に加工してから「値のみ貼り付け」をお願いいたします。



ここで登録した選手の姓と名が、大会のパンフレットと試合時のオーダー表示、HPの試合速報に使用されますので、漢字等の間違いが無いようにご注意ください。外字については環境依存文字まではそのまま使用できます。それ以外の文字は常用漢字を登録し、HPから「特殊文字作成依頼」を行ってください。



特別な届の必要なく
使用できる外字

高 橋 吉 柳 崎 濱



特殊文字作成依頼が
必要な外字

角 等

パンフレットは特殊文字が適用できますが、速報、オーダーを常用漢字となりますのでご了承ください。



【ミドルネームの登録方法】

ゼッケンに大きく表示されている文字を「姓」に入力し、ミドルネーム等は「名」に全角スペースで区切って入力してください。

例) 織田 リトヴァ 滯



姓	名
織田	リトヴァ 滯

全角スペース

3 印刷 → 校長職印押印 → 郵送

- (1) 男子・女子共に全ての項目の入力が完了したら、エクセルファイルを上書き保存をします。
- (2) それぞれのシートを印刷します。印刷されるのは画面右側部分のみです。
- (3) 校長職印を押印して、大会要項に記載のある事務局まで郵送します。この時、必着期日に遅れないようご注意ください。また、事務局への直接持参等は避けてください。

令和8年度
関東高等学校剣道大会千葉県予選会
男子団体 大会参加申込書

試合場 613
地区番号 6

学校名 習志野市立習志野高等学校
監督 吉田 亮太
指導者 仲上 知秀

順位	氏 名	生年月日	学年	段位
1	高井 正巳	19 年 1 月 1 日	3 年	三
2	本間 博信	19 年 2 月 1 日	3 年	三
3	橋田 俊則	19 年 3 月 1 日	3 年	三
4	服部 照幸	20 年 4 月 1 日	2 年	二
5	森野 裕二	20 年 5 月 1 日	2 年	二
6	吉本 晋一	21 年 6 月 1 日	1 年	二
7	眞鍋 照雄	21 年 7 月 1 日	1 年	無

千葉県高等学校体育連盟会長 様
上記の者は本校在学年度で、練習大会に出席するこの大会の参加申込を致します。

令和8年1月7日
習志野市立習志野高等学校 校長 山口 富一

本校の出場にあたり、本校選手が使用する剣道用具について、全日本剣道連盟「剣道用具・審判
規則」および、本大会の「大会要項」に則し、委員組合での点検項目を厳密に守ります。

監督 吉田 亮太

令和8年度
関東高等学校剣道大会千葉県予選会
女子団体 大会参加申込書

試合場 613
地区番号 6

学校名 習志野市立習志野高等学校
監督 小泉 力也
指導者 仲上 知秀

順位	氏 名	生年月日	学年	段位
1	相川 なな子	19 年 1 月 1 日	3 年	三
2	山本 絵梨	19 年 2 月 1 日	3 年	三
3	真下 陽香	19 年 3 月 1 日	3 年	三
4	織田 リトヴァ 滯	20 年 4 月 1 日	2 年	二
5		年 月 日	年	段
6		年 月 日	年	段
7		年 月 日	年	段

千葉県高等学校体育連盟会長 様
上記の者は本校在学年度で、練習大会に出席するこの大会の参加申込を致します。

令和8年1月7日
習志野市立習志野高等学校 校長 山口 富一

本校の出場にあたり、本校選手が使用する剣道用具について、全日本剣道連盟「剣道用具・審判
規則」および、本大会の「大会要項」に則し、委員組合での点検項目を厳密に守ります。

監督 小泉 力也

令和8年度事務局

〒289-0313

千葉県香取市小見川4735-1

千葉県立小見川高等学校
深堀和紀 宛

TEL 0478-82-2146

封筒に大会参加申込書在中と
朱書きしてください。

作業終了



3. 申込ファイルの作成方法(2) 個人戦編

🕒 作業時間目安：15分



大会要項に記載された申し込み締め切り日までに作業を行います。郵送での提出の必要があるため、期限に余裕をもった作業をお願いいたします。



個人戦申込ファイルは1つのエクセルファイル内に男女合わせてデータを作成します。男子と女子を別々のエクセルファイルで作成することはできません。

作業手順

1 ダウンロードしたエクセルファイルを開きます

R8関予_個人_0000_〇〇〇〇高等学校.xlsx

ファイル展開時に、画面上部に「保護ビュー」と表示される場合は、右側の **編集を有効にする(E)** をクリックしてから操作を行います。表示されない場合は操作不要です。

エクセルファイル内には、次の4つのシートが用意されています。

男子申込書

男子監督変更

女子申込書

女子監督変更



このエクセルファイル内で各種書類を作成し、データを蓄積していきます。そのため、作成したエクセルファイルは削除せず大会終了時まで大切に保管してください。

2 申込書の必要事項の入力

男子申込書

女子申込書

- (1) 書類作成年月日 書類を作成した日付を入力します。
- (2) 学校名 プルダウンから選択してください。
- (3) 学校正式名称 自動で入力されますので作業不要です。
※正式名称が誤って表示される場合は事務局までご連絡ください。
- (4) 校長氏名 姓と名を分けて入力します。
- (5) 監督氏名 監督の氏名を選択してください。
- (6) 引率者 監督・代理監督以外に大会に引率する職員を選択してください。
- (7) 代理監督 監督以外に代理監督を登録する場合には選択してください。

登録がある場合		登録がない場合	
	氏名	姓	名
監督氏名			
引率者			
引率者			
引率者			
引率者			
登録がある場合		登録がない場合	
代理監督			
代理監督			
代理監督			

※「登録がある場合」のプルダウンに名前が表示されない場合は、「登録がない場合」の欄に姓と名を分けて入力してください。



【監督】 団体戦の試合時に、監督席に入ることのできる顧問や職員のことです。



【引率者】 監督・代理監督以外に大会時に生徒の引率をする顧問や職員のことです。原則として、引率者はアリーナや監督席に入ることにはできませんので、観客席等で試合を観覧してください。※大会役員を除く



【代理監督】 個人戦においては、自校の複数の生徒が同時に試合順を迎えることがあります。そのため、監督1名以外に監督席に入ることのできる代理監督の制度を採用しています。代理監督は監督同様の扱いとなります。



監督1名のみで生徒を引率する場合には、引率者欄は空欄となります。重複して入力しないようご注意ください。

(8) 選手登録

大会に出場する選手の情報を入力してください。

入力欄では、1位から詰めるのではなく、地区予選の順位の行に入力してください。

地区予選順位	姓	名	生年月日			学年	段位
			平年	月	日		
1位							
2位							
3位	梶田	俊則	19	3	1	3	二
4位							

※部員名簿等のエクセルデータから貼り付けることも可能ですが、「姓」と「名」欄については横2列のセル結合がされているため、名簿等も同様に加工してから「値のみ貼り付け」をお願いいたします。



ここで登録した選手の姓と名が、大会のパフレットと試合時のオーダー表示、HPの試合速報に使用されますので、漢字等の間違いが無いようにご注意ください。外字については環境依存文字まではそのまま使用できます。それ以外の文字は常用漢字を登録し、HPから「特殊文字作成依頼」を行ってください。



特別な届の必要なく
使用できる外字

高 槁 吉 柳 崎 濱



特殊文字作成依頼が
必要な外字

角 等

パンフレットは特殊文字が適用できますが、速報、オーダーを常用漢字となりますのでご了承ください。



【ミドルネームの登録方法】

ゼッケンに大きく表示されている文字を「姓」に入力し、ミドルネーム等は「名」に全角スペースで区切って入力してください。

例) 織田 リトヴァ 滯



姓	名
織田	リトヴァ 滯

全角スペース

3

印刷 → 校長職印押印 → 郵送

- (1) 男子・女子共に全ての項目の入力が完了したら、エクセルファイルを上書き保存をします。
- (2) それぞれのシートを印刷します。印刷されるのは画面右側部分のみです。
- (3) 校長職印を押印して、大会要項に記載のある事務局まで郵送します。この時、必着期日に遅れないようご注意ください。また、事務局への直接持参等は避けてください。

令和8年度 関東高等学校剣道大会千葉県予選会 男子個人 大会参加申込書							
試合場	613	6					
学校名	習志野市立習志野高等学校						
監督	吉田 亮太						
引当者	仲上 知秀						
代理監督	小泉 力也						
順位	氏 名	生年月日	学年	段位			
1位		平 年 月 日	年	段			
2位		平 年 月 日	年	段			
3位	梶田 俊則	平 19 年 3 月 1 日	3 年	二 段			
4位		平 年 月 日	年	段			
千葉県高等学校体育連盟会 様 上記の者は本県中学生で、競技大会に出場することを認める参加申込を致します。							
令和8年1月7日	習志野市立習志野高等学校 校長 田口 富一						
本大会の役員にあたり、本校選手が使用する剣道用具について、全日本剣道連盟「剣道用具の安全規格」におおき、本大会の大会要項に準じ、委員会にて安全規格の取得を確認し、印した。							
監督 吉田 亮太							

令和8年度 関東高等学校剣道大会千葉県予選会 女子個人 大会参加申込書							
試合場	613	6					
学校名	習志野市立習志野高等学校						
監督	吉田 亮太						
引当者	仲上 知秀						
代理監督	小泉 力也						
順位	氏 名	生年月日	学年	段位			
1位	織田 リトヴァ 滯	平 20 年 4 月 1 日	2 年	二 段			
2位		平 年 月 日	年	段			
3位		平 年 月 日	年	段			
4位		平 年 月 日	年	段			
千葉県高等学校体育連盟会 様 上記の者は本県中学生で、競技大会に出場することを認める参加申込を致します。							
令和8年1月7日	習志野市立習志野高等学校 校長 田口 富一						
本大会の役員にあたり、本校選手が使用する剣道用具について、全日本剣道連盟「剣道用具の安全規格」におおき、本大会の大会要項に準じ、委員会にて安全規格の取得を確認し、印した。							
監督 吉田 亮太							

令和8年度事務局

〒289-0313

千葉県香取市小見川4735-1

千葉県立小見川高等学校
深堀和紀 宛

TEL 0478-82-2146

封筒に大会参加申込書在中と
朱書きしてください。

作業終了



5. WEBデータ登録の方法

🕒 作業時間目安：10分



大会要項に記載された申し込み締め切り日までに作業を行います。



3. 4. で作成したエクセルの申し込みファイルをHP上で提出します。
郵送に加えてこの作業も必須となります。

作業手順

1 作成した申込ファイルのファイル名を変更します

団体戦個人戦ともに次のルールのとおりファイル名を変更しておいてください。

R8関予_団体_0000_〇〇〇〇高等学校.xlsx

高体連学校番号を
半角4桁で入力

学校名を
正式名称で入力

学校番号と学校名以外は変更しないように
してください。

R8関予_個人_0000_〇〇〇〇高等学校.xlsx



【高体連学校番号の調べ方】

申込ファイル内の学校名選択時のはじめの数値が学校番号です。

学校名	0613_市立習志野
学校名正式名称	0602_四街道北 0603_千葉敬愛 0604_愛国学園四街道

市立習志野の場合 **0613** となります。

2 高体連剣道専門部のHPにアクセスします

www.chibakoutairen-kendo.com にアクセスします。

検索エンジンで「千葉県高体連 剣道」と検索することも可能です。

3 部活動顧問ページにログインします

(1) トップページ中ほどにある **部活動顧問** ボタンをクリックします。

(2) 下記のパスワードを入力してログインします。

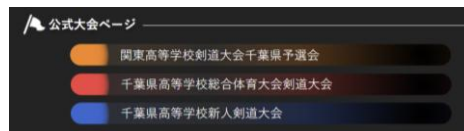
令和8年度パスワード

26chibakendo

4 各公式大会のページにアクセスします

該当の大会名の記されているボタンをクリックします。

※本マニュアルは関東予選を例に説明いたします。



5 WEBデータ登録ページにアクセスします 団体戦⑥へ 個人戦⑦へ

(1) WEBデータ登録は団体戦と個人戦でページが異なります。



WEBデータ登録

団体戦 WEBデータ登録

個人戦 WEBデータ登録

7 必要事項を入力して申し込みファイルを登録します（団体戦版）

学校名 *

所属地区 *

申込者氏名 *

男子団体参加区分 *

単独チーム ☐ 参加しない ☐

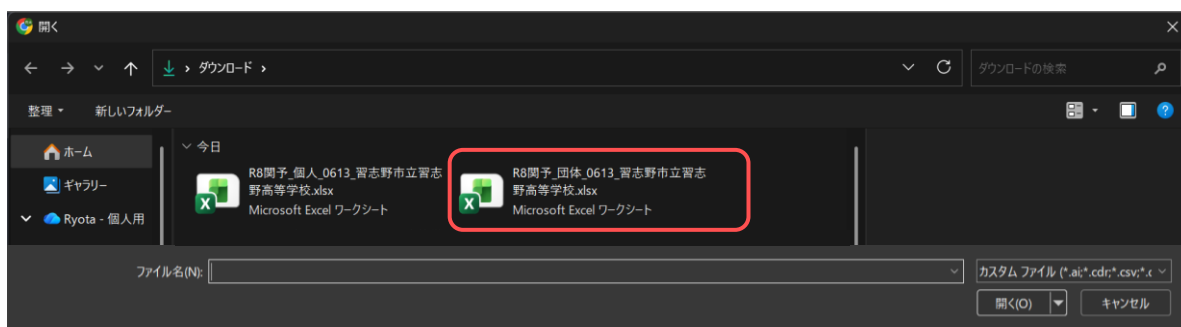
女子団体参加区分 *

単独チーム ☐ 参加しない ☐

申し込みエクセルデータを選択 +

登録実行

- (1)学校名を選択します。
- (2)所属地区を選択します。
- (3)申込者氏名を選択してください。
- (4)男子団体と女子団体の参加有無を選択します。参加する場合には 「単独チーム」 を選択してください。
- (5)申し込みエクセルデータを選択します。



誤って個人戦のデータを登録しないように注意してください。

申し込みエクセルデータを選択 +

✕ R8関予_団体_0613_習志野市立習志野高等学校.xlsx

- (6) **登録実行** ボタンをクリックして、登録完了メッセージが表示されれば完了です。



男子と女子の登録は同時になりますので、男子だけを先に登録して、後日女子を登録するなどのことはできませんのでご注意ください。必ず、男子と女子のデータがそろってから作業をお願いいたします。



【登録内容の変更について】

登録内容を変更するときは、申込ファイルの内容を訂正して、再度同じ手順でWEBデータ登録を行ってください。複数回登録した場合、最も最後に登録したデータのみが採用されます。
申込締切期間を過ぎてから変更する場合には、選手変更届や選手追加届によって変更を行ってください。

必要事項を入力して申し込みファイルを登録します（個人戦版）

学校名 *

所属地区 *

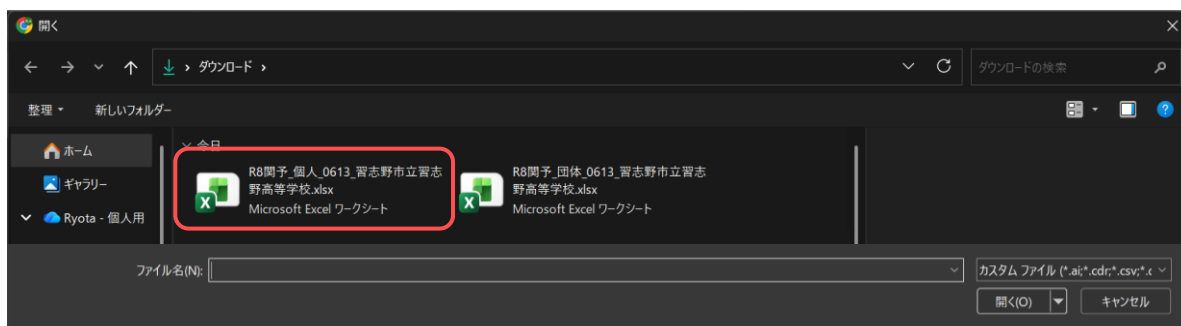
申込者氏名 *

申し込み部門 * ☐ 男子個人 ☐ 女子個人

申し込みエクセルデータを選択 +

登録実行

- (1)学校名を選択します。
- (2)所属地区を選択します。
- (3)申込者氏名を選択してください。
- (4)男子個人と女子個人の参加有無を選択します。
- (5)申し込みエクセルデータを選択します。



誤って団体戦のデータを登録しないように注意してください。

申し込みエクセルデータを選択 +

✕ R8関予_個人_0613_習志野市立習志野高等学校.xlsx

- (6) **登録実行** ボタンをクリックして、登録完了メッセージが表示されれば完了です。



男子と女子の登録は同時になりますので、男子だけを先に登録して、後日女子を登録するなどのことはできませんのでご注意ください。必ず、男子と女子のデータがそろってから作業をお願いいたします。



【登録内容の訂正について】

登録内容を訂正するときは、申込ファイルの内容を訂正して、再度同じ手順でWEBデータ登録を行ってください。複数回登録した場合、最も最後に登録したデータのみが採用されます。

登録状況の確認

- (1)WEBデータ登録ページの下部にある **WEBデータ登録状況照会** をクリックします。
- (2)各部門の欄に自校名が表示されていれば正常に登録が完了しています。

※登録内容の訂正等で複数回登録を行った場合は、その回数分学校名が表示されますが、問題ありません。

WEBデータ登録 完了チーム一覧

男子団体

地区を選択

地区	学校名
6	0613_市立習志野

女子団体

地区を選択

地区	学校名
6	0613_市立習志野

男子個人

地区を選択

地区	学校名
6	0613_市立習志野

女子個人

地区を選択

地区	学校名
6	0613_市立習志野



WEBデータ登録終了後も、選手変更や選手追加、監督変更、WEBオーダー登録に申込ファイルを使用しますので、削除せずに大切にデータを保管してください。

作業終了



6. 選手変更届の作成方法（団体戦）

🕒 作業時間目安：5分



大会申込締切日からWEBオーダー登録締め切りまでの間



大会申込締切日以降に選手の変更が生じた場合に作成します。郵送やWEB上での提出はありませんが、大会当日に校長職印押印のうえ提出する必要があります。また、WEBオーダー登録時まで選手変更届の作成が完了していないとオーダーを作成できません。

作業手順

1 作成した団体戦申込ファイルを開きます

WEBデータ登録に使用したエクセルファイルを開きます。



R8関予_団体_0613_習志野市立習志野高等学校.xlsx



今年度より選手変更届は申込エクセルファイル内に移動しましたので、従来のような単独のエクセルファイルではありません。また、申し込みを行ったエクセルファイルでないと選手変更ができません。万が一、ファイルを紛失した場合には、事務局までお問い合わせください。

2 選手変更届のシートを開きます

男子選手変更

女子選手変更

男子団体 選手変更届

書類作成年月日 8 年 月 日

第1試合の試合場 第 試合場

変更前選手1

選手選択	姓	名	生年月日	学年
			平成 月 日	
	変更理由			

変更後選手1

選手選択	姓	名	生年月日	学年
			平成 月 日	
	変更理由			

変更前選手2

選手選択	姓	名	生年月日	学年
			平成 月 日	
	変更理由			

変更後選手2

選手選択	姓	名	生年月日	学年
			平成 月 日	
	変更理由			

登録選手変更届出力イメージ

選手変更届

大会名	関東高等学校剣道大会千葉県予選会	種別	男子団体	第 試合場
学校名	習志野市立習志野高等学校	監督氏名	吉田 亮太	

順位	前 申込選手氏名	新 申込選手氏名				変更理由
		姓	名	学年	生年月日	
				平成 年 月 日		
				平成 年 月 日		

千葉県高等学校体育連盟会長 様

上記の者は、本校在学生徒であり、表記大会に出場することを認め、変更申込み致します。

令和 8 年 月 日 習志野市立習志野高等学校 校長 田口 富一 印

3 必要情報の入力

- (1)書類作成年月日
- (2)第1試合試合場

書類を作成した日を入力します。
組み合わせ抽選より後に作成する場合には、第1試合が実施される試合場を選択します。組み合わせ抽選より前に作成した場合には、提出前に手書きでも結構です。

4 選手変更情報の入力

- (1)変更前選手 申込書に入力した選手から選択できます。

変更前選手1

選手選択

高井 正巳

本間 博信

橋田 俊則

服部 照幸

変更後選手1

姓	名	生年月日	学年
		平成 月 日	
変更理由			

(2)変更後選手

新たに登録する選手の情報を入力してください。

名前等の入力ルールは本マニュアルの「申込ファイル作成方法」の項をご参照ください。



【選手変更の人数について】

選手変更は、各団体2名が上限となっています。3名以上の変更はできません。

5

印刷 → 校長職印押印 → 大会当日受付時に提出

該当シートを印刷して、校長職印押印のうえ、大会当日に持参してください。
受付時に提出となります。

選 手 変 更 届

大会名	関東高等学校剣道大会千葉県予選会	種別	男子団体	第 4 試合場
-----	------------------	----	------	---------

学校名	習志野市立習志野高等学校	監督氏名	吉田 亮太
-----	--------------	------	-------

順位	前 申込選手氏名	新 申込選手氏名				変更理由
		姓	名	学年	生 年 月 日	
6	吉本 晋一	山田	太郎	1 年	平成 20 年 1 月 1 日	右足首捻挫のため
				年	平成 年 月 日	

千葉県高等学校体育連盟会長 様

上記の者は、本校在学生徒であり、表記大会に出場することを認め、変更申込み致します。

令和 8 年 1 月 10 日

習志野市立習志野高等学校

校長 田口 富一

校長
之印

作業終了



7. 選手追加届の作成方法（団体戦）

🕒 作業時間目安：5分



大会申込締切日からWEBオーダー登録締め切りまでの間



大会申込締切日以降に選手の追加が生じた場合に作成します。郵送やWEB上での提出はありませんが、大会当日に校長職印押印のうえ提出する必要があります。また、WEBオーダー登録時まで選手追加届の作成が完了していないとオーダーを作成できません。

作業手順

1 作成した団体戦申込ファイルを開きます

WEBデータ登録に使用したエクセルファイルを開きます。

R8関予_団体_0613_習志野市立習志野高等学校.xlsx



今年度より選手変更届は申込エクセルファイル内に移動しましたので、従来のような単独のエクセルファイルではありません。また、申し込みを行ったエクセルファイルでないと選手変更ができません。万が一、ファイルを紛失した場合には、事務局までお問い合わせください。

2 選手変更届のシートを開きます

男子選手追加

女子選手追加

女子団体 選手追加届

書類作成年月日

8

年

月

日

第1試合の試合場

第

試合場

選手追加登録

順位	姓	名	生年月日			学年	段位
			平成	月	日		
5							
6							
7							

参加申込書出カイメージ

令和8年度
関東高等学校剣道大会千葉県予選会
女子団体 選手追加届

第	試合場	剣道専門部学校番号	613
		地区番号	6

学校名	習志野市立習志野高等学校
監督	小泉 力也
引率者	仲上 知秀

追加	順位	氏名	生年月日	学年	段位
	1	相川 なな子	平 19 年 1 月 1 日	3 年	三段
	2	山本 絵梨	平 19 年 2 月 1 日	3 年	三段
	3	真下 陽香	平 19 年 3 月 1 日	3 年	三段
	4	織田 リトヴェア 滯	平 20 年 4 月 1 日	2 年	二段
	5		平 年 月 日	年	段
	6		平 年 月 日	年	段
	7		平 年 月 日	年	段

千葉県高等学校体育連盟会長 様
上記の者は本校在学生で、標記大会に出場することを認め参加申込みを致します。

令和8年月日

習志野市立習志野高等学校 校長 田口 富一 印

提出期限 大会当日審判監督会議前まで

3 必要情報の入力

- (1)書類作成年月日
- (2)第1試合試合場

書類を作成した日を入力します。
組み合わせ抽選より後に作成する場合には、第1試合が実施される試合場を選択します。組み合わせ抽選より前に作成した場合には、提出前に手書きでも結構です。

4 追加選手情報の入力

- (1)順位 申込書で登録した人数以降が自動で表示されますので、操作は不要です。
(2)選手情報 申込書と同様に選手の情報を入力します。

選手追加登録							
順位	姓	名	生年月日			学年	段位
			平成	月	日		
5	山田	花子	20	3	1	1	初
6							
7							

5 印刷 → 校長職印押印 → 大会当日受付時に提出

該当シートを印刷して、校長職印押印のうえ、大会当日に持参してください。
受付時に提出となります。

従来は追加した選手の番号に○をつける作業が必要でしたが、本年度から自動で丸が付くため、作業は不要です。

令和8年度 関東高等学校剣道大会千葉県予選会 女子団体 選手追加届									
第 4 試合場		剣道専門部学校番号		613					
		地区番号		6					
学校名		習志野市立習志野高等学校							
監督		小泉 力也							
引率者		仲上 知秀							
追加	順位	氏 名	生年月日			学年	段位		
	1	相川 なな子	平	19	年 1 月 1 日	3 年	三 段		
	2	山本 絵梨	平	19	年 2 月 1 日	3 年	三 段		
	3	真下 陽香	平	19	年 3 月 1 日	3 年	三 段		
	4	織田 リトヅァ 滯	平	20	年 4 月 1 日	2 年	二 段		
	5	山田 花子	平	20	年 3 月 1 日	1 年	初 段		
	6		平	年	月 日	年	段		
	7		平	年	月 日	年	段		
千葉県高等学校体育連盟会長 様 上記の者は本校在学生で、標記大会に出場することを認め参加申込みを致します。									
令和8年月日 習志野市立習志野高等学校 校長 田口 富一									
提出期限 大会当日審判監督									

校長
之印

作業終了



8. 監督変更届の作成方法（団体戦・個人戦）

🕒 作業時間目安：5分



大会申込締切日からWEBオーダー登録締め切りまでの間



大会申込締切日以降に監督の変更が生じた場合に作成します。郵送やWEB上での提出はありませんが、大会当日に校長職印押印のうえ提出する必要があります。

作業手順

1 作成した申込ファイルのファイルを開きます

WEBデータ登録に使用したエクセルファイルを開きます。

R8関予_団体_0613_習志野市立習志野高等学校.xlsx

R8関予_個人_0613_習志野市立習志野高等学校.xlsx



今年度より監督変更届は申込エクセルファイル内に移動しましたので、従来のような単独のエクセルファイルではありません。また、申し込みを行ったエクセルファイルでないと監督変更ができません。万が一、ファイルを紛失した場合には、事務局までお問い合わせください。

2 監督変更届のシートを開きます

男子監督変更

女子監督変更

男子団体 監督変更・代理監督追加届

書類作成年月日 8 年 月 日

第1試合の試合場 第 試合場

申請種別 監督変更届

変更後監督情報	姓	名	出身大学

監督変更届

大会名 関東高等学校剣道大会千葉県予選会 種別 男子団体 第 試合場

学校名 習志野市立習志野高等学校

前 登録監督氏名	新 登録監督		
	姓	名	出身大学
吉田 亮太			

千葉県高等学校体育連盟会長 様

上記の監督・代理監督の変更・追加をお願いします。

令和 8 年 月 日 習志野市立習志野高等学校 校長 田口 富一 印

3 必要情報の入力

(1)書類作成年月日

書類を作成した日を入力します。

(2)第1試合試合場

組み合わせ抽選より後に作成する場合には、第1試合が実施される試合場を選択します。組み合わせ抽選より前に作成した場合には、提出前に手書きでも結構です。

(3)申請種別

団体戦 → 操作不要

個人戦 → 監督変更届を選択

4 変更監督情報

(1)変更前監督

申込書から自動で入力されます。

(2)変更後監督

姓、名、大学名を入力します。

変更後監督情報	姓	名	出身大学
	田中	太郎	千葉大学

5

印刷 → 校長職印押印 → 大会当日受付時に提出

該当シートを印刷して、校長職印押印のうえ、大会当日に持参してください。
受付時に提出となります。

監督変更届

大会名	関東高等学校剣道大会千葉県予選会	種別	男子団体	第 4 試合場
学校名	習志野市立習志野高等学校			
前 登録監督氏名	新 登録監督			
	姓	名	出身大学	
吉田 亮太	田中	太郎	千葉大学	

千葉県高等学校体育連盟会長 様

上記の監督・代理監督の変更・追加をお届けいたします。

令和 8 年 1 月 10 日

習志野市立習志野高等学校 校長 田口 富一

校長
之印

作業終了



9. 代理監督変更届・代理監督追加届の作成方法（個人戦）🕒 作業時間目安：5分



大会申込締切日からWEBオーダー登録締め切りまでの間



大会申込締切日以降に代理監督の変更や追加が生じた場合に作成します。郵送やWEB上での提出はありませんが、大会当日に校長職印押印のうえ提出する必要があります。

作業手順

1 作成した申込ファイルのファイルを開きます

WEBデータ登録に使用したエクセルファイルを開きます。



R8関予_個人_0613_習志野市立習志野高等学校.xlsx



今年度より選手変更届は申込エクセルファイル内に移動しましたので、従来のような単独のエクセルファイルではありません。また、申し込みを行ったエクセルファイルでないと代理監督の変更・追加ができません。万が一、ファイルを紛失した場合には、事務局までお問い合わせください。

2 監督変更届のシートを開きます

男子監督変更

女子監督変更

男子団体 監督変更・代理監督追加届			
書類作成年月日	8	年	月 日
第1試合の試合場	第	試合場	
申請種別	監督変更届		
変更後監督情報	姓	名	出身大学

監督変更届出力イメージ

監督変更届						
大会名	関東高等学校剣道大会千葉県予選会		種別	男子団体	第	試合場
学校名	習志野市立習志野高等学校					
前 登録監督氏名	新 登録監督					
	姓	名	出身大学			
吉田 亮太						
千葉県高等学校体育連盟会長 様						
上記の監督・代理監督の変更・追加をお願いします。						
令和 8 年 月 日						
習志野市立習志野高等学校 校長 田口 富一 印						

3 必要情報の入力

(1)書類作成年月日

書類を作成した日を入力します。

(2)第1試合試合場

組み合わせ抽選より後に作成する場合には、第1試合が実施される試合場を選択します。組み合わせ抽選より前に作成した場合には、提出前に手書きでも結構です。

(3)申請種別

代理監督変更届 ⑤へ

代理監督追加届 ⑥へ

申請種別	監督変更届
	監督変更届
	代理監督追加届
	代理監督変更届

4 代理監督追加届の場合

代理監督情報 代理監督の姓と名、出身大学を入力します。

代理監督情報	姓	名	出身大学
	田中	太郎	千葉大学
	鈴木	一朗	東京大学

5 代理監督変更届の場合

変更前代理監督選択 申込書で代理監督として登録された先生を選択します。

健康後代理監督 新たに代理監督として変更する先生の情報を入力します。

変更前代理監督選択		変更後代理監督		
		姓	名	出身大学
吉田 亮太	→	田中	太郎	千葉大学
	→			
	→			

6 印刷 → 校長職印押印 → 大会当日受付時に提出

該当シートを印刷して、校長職印押印のうえ、大会当日に持参してください。
受付時に提出となります。

代理監督追加届				
大会名	関東高等学校剣道大会千葉県予選会	種別	男子個人	第 4 試合場
学校名	習志野市立習志野高等学校			
前 登録監督氏名	新 登録監督			
	姓	名	出身大学	
—	田中	太郎	千葉大学	
—	鈴木	一朗	東京大学	
—				
千葉県高等学校体育連盟会長 様				
上記の監督・代理監督の変更・追加をお願いします。				
令和 8 年 1 月 10 日		習志野市立習志野高等学校 校長 田口 富一		

校長
之印

代理監督変更届				
大会名	関東高等学校剣道大会千葉県予選会	種別	男子個人	第 4 試合場
学校名	習志野市立習志野高等学校			
前 登録監督氏名	新 登録監督			
	姓	名	出身大学	
吉田 亮太	田中	太郎	千葉大学	
千葉県高等学校体育連盟会長 様				
上記の監督・代理監督の変更・追加をお願いします。				
令和 8 年 1 月 10 日		習志野市立習志野高等学校 校長 田口 富一		

校長
之印

作業終了



WEBデータ登録後から男女団体戦の前日21:00まで



オーダー表の廃止に伴い、WEBオーダー登録が必要となります。
WEBオーダー登録も申し込みエクセルファイル上でデータを作成し、HPから登録します。
WEBオーダー登録については、男子団体と女子団体で別々に登録します。

作業手順

1 作成した申込ファイルのファイルを開きます

WEBデータ登録に使用したエクセルファイルを開きます。

R8関予_団体_0613_習志野市立習志野高等学校.xlsx



WEBオーダー登録は申込、選手変更、選手追加のデータが蓄積されたファイルである必要があります。申し込みファイルを紛失した場合には、事務局までお問い合わせいただくか、新たにダウンロードしてすべての項目を登録時と同じように再入力してご利用ください。

2 WEBオーダー登録のシートを開く

WEBオーダー登録

WEBオーダー登録																									
男子団体	男子オーダーイメージ																								
<table><thead><tr><th>選手選択</th></tr></thead><tbody><tr><td>選手1 (先鋒)</td></tr><tr><td>選手2 (次鋒)</td></tr><tr><td>選手3 (中堅)</td></tr><tr><td>選手4 (副将)</td></tr><tr><td>選手5 (大将)</td></tr><tr><td>選手6 (補員)</td></tr><tr><td>選手7 (補員)</td></tr></tbody></table>	選手選択	選手1 (先鋒)	選手2 (次鋒)	選手3 (中堅)	選手4 (副将)	選手5 (大将)	選手6 (補員)	選手7 (補員)	<table><thead><tr><th>市立習志野</th><th>1</th><th>2</th><th>3</th><th>4</th><th>5</th><th>補員</th><th>補員</th></tr></thead><tbody><tr><td></td><td></td><td></td><td></td><td></td><td></td><td></td><td></td></tr></tbody></table>	市立習志野	1	2	3	4	5	補員	補員								
選手選択																									
選手1 (先鋒)																									
選手2 (次鋒)																									
選手3 (中堅)																									
選手4 (副将)																									
選手5 (大将)																									
選手6 (補員)																									
選手7 (補員)																									
市立習志野	1	2	3	4	5	補員	補員																		
女子団体	女子オーダーイメージ																								
<table><thead><tr><th>選手選択</th></tr></thead><tbody><tr><td>選手1 (先鋒)</td></tr><tr><td>選手2 (次鋒)</td></tr><tr><td>選手3 (中堅)</td></tr><tr><td>選手4 (副将)</td></tr><tr><td>選手5 (大将)</td></tr><tr><td>選手6 (補員)</td></tr><tr><td>選手7 (補員)</td></tr></tbody></table>	選手選択	選手1 (先鋒)	選手2 (次鋒)	選手3 (中堅)	選手4 (副将)	選手5 (大将)	選手6 (補員)	選手7 (補員)	<table><thead><tr><th>市立習志野</th><th>1</th><th>2</th><th>3</th><th>4</th><th>5</th><th>補員</th><th>補員</th></tr></thead><tbody><tr><td></td><td></td><td></td><td></td><td></td><td></td><td></td><td></td></tr></tbody></table>	市立習志野	1	2	3	4	5	補員	補員								
選手選択																									
選手1 (先鋒)																									
選手2 (次鋒)																									
選手3 (中堅)																									
選手4 (副将)																									
選手5 (大将)																									
選手6 (補員)																									
選手7 (補員)																									
市立習志野	1	2	3	4	5	補員	補員																		

3 オーダーの選択

WEBオーダー登録は男子団体と女子団体で締切日が異なるため、別々に登録します。
シート状には登録しない部門のデータが入力されていても問題ありません。

男子団体	
	選手選択
選手1 (先鋒)	
選手2 (次鋒)	高井 正巳
選手3 (中堅)	本間 博信
選手4 (副将)	橋田 俊則
選手5 (大将)	服部 照幸
選手6 (補員)	森野 裕二
選手7 (補員)	山田 太郎
	眞鍋 照雄

オーダーはプルダウンから選択します。
プルダウンに表示される選手のリストは申込書から選手変更、選手追加を適用したものになっています。



選手変更届や選手追加届を同じ申込ファイルで作成しないと、正しい選手を選択することはできません。

オーダーを選択すると、右側に試合時の掲示イメージが表示されます。

男子団体		男子オーダーイメージ							
	選手選択	市立習志野	1	2	3	4	5	補員	補員
選手1 (先鋒)	高井 正巳	市立習志野	高井	本間	槁田	服部	森野	山田	眞鍋
選手2 (次鋒)	本間 博信								
選手3 (中堅)	槁田 俊則								
選手4 (副将)	服部 照幸								
選手5 (大将)	森野 裕二								
選手6 (補員)	山田 太郎								
選手7 (補員)	眞鍋 照雄								



【3名・4名のチームの登録について】

5名に満たない人数のチームについて、後ろ詰めで登録をお願いします。

4名の例

	1	2	3	4	5	補員	補員
市立習志野		本間	槁田	服部	森野		
		博信	俊則	照幸	裕二		

3名の例

	1	2	3	4	5	補員	補員
市立習志野			槁田	服部	森野		
			俊則	照幸	裕二		

4 高体連剣道専門部のHPにアクセスします

www.chibakoutairen-kendo.com にアクセスします。

検索エンジンで「千葉県高体連 剣道」と検索することも可能です。

5 部活動顧問ページにログインします

(1) トップページ中ほどにある **部活動顧問** ボタンをクリックします。

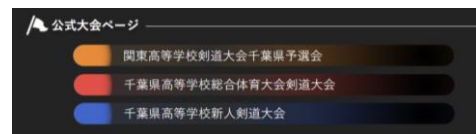
(2) 下記のパスワードを入力してログインします。

令和8年度パスワード

26chibakendo

6 各公式大会のページにアクセスします

該当の大会名の記されているボタンをクリックします。



7 WEBオーダー登録ページにアクセスします

WEBオーダー登録	
団体戦 WEBオーダー登録	大会前日の21:00までに、選手変更・追加を適用したオーダーの登録を行います。期日以後の変更・追加はできません。WEBデータ登録と同じエクセルファイルを使用してください。



WEBオーダー登録は男女別の登録となります。

大会の日程上、

男子の締め切りは 大会前日 21:00まで

女子の締め切りは 大会1日目 21:00まで となります。

当日の朝に提出することはできませんので、期限を厳守して登録をお願いいたします。

団体戦 WEBオーダー登録

オーダーの登録は期限内であれば何度でも登録が可能です。
登録データは上書きされますので、最後に登録したデータが採用されます。

選手変更、選手追加が生じた場合、それを適用したうえでのオーダーを登録します。
期限後にオーダーを変更、追加することはできませんのでご注意ください。
なお、それぞれ「選手変更届」「選手追加届」が必要ですので、校長職印押印のうえ、大会当日ご提出ください。

万が一、WEBデータ登録時のエクセルファイルを紛失してしまった場合には、新たにエクセルファイルをダウンロードして作成するか、下記までお問い合わせください。

問い合わせ 千葉県高体連剣道専門部 事務局 ○○○○ TEL 000-0000-0000

男子団体

学校名 *

所属地区 *

申込者氏名 *

申し込みエクセルデータを選択 +

登録実行

女子団体

学校名 *

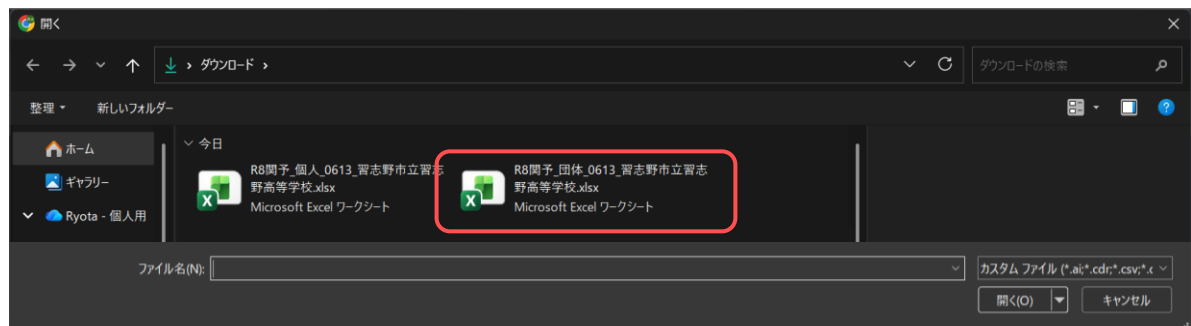
所属地区 *

申込者氏名 *

申し込みエクセルデータを選択 +

登録実行

登録をする該当の部門に必要な情報を入力して申込ファイルを選択します。
男子団体も女子団体も同じエクセルファイルを使用しますが、登録はそれぞれ行います。



申し込みエクセルデータを選択 +



R8関予_団体_0613_習志野市立習志野高等学校.xlsx

登録実行

ボタンをクリックして、登録完了メッセージが表示されれば作業終了です。

作業終了